ATK

ATK RS6 专业电竞磁轴键盘

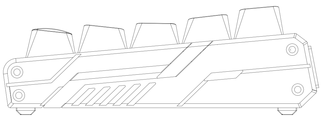

使用指南
User Manual

产品清单规格 01

产品名称： ATK RS6 专业电竞磁轴键盘
型号： ATK RS6
按键数量： 68键
键盘轴体： 磁轴
设备名称： ATK RS6
额定功率： 5V ⎓ 500mA
工作模式： Type-C有线接口

产品清单（具体配件清单以电商页面为主）
机械键盘x1
USB-A to USB-C线材x1
使用指南x1
二合一拔轴拔键器x1

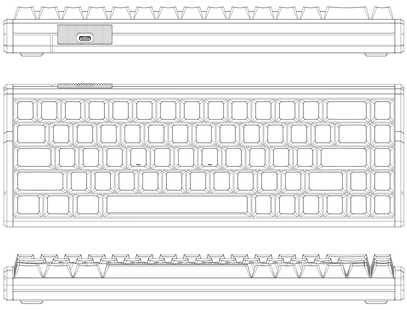

FN组合功能 02

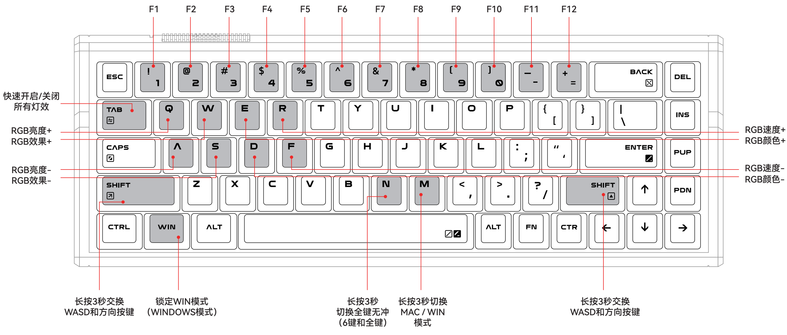

设备连接 03

有线模式
使用本产品USB线材连接至键盘Type-C接口以及设备端USB-A接口，键盘灯光亮起则连接成功

特殊FN键功能说明 04

恢复出厂模式
- Fn+Backspace+ESC: 依序组合长按5秒，键盘整体灯光红光闪烁3此后恢复出厂模式

交换WASD与方向键
- 依序组合Fn+Shift长按3秒，W、A、S、D键红灯闪烁3次切换到上下左右方向键，键盘恢复默认灯效

切换Windows/Mac系统模式
- 依序组合Fn+M长按3秒，M键灯光红光闪烁3次，切换至Mac系统，键盘恢复默认灯效

锁定Win键
- Fn+Win：短按一次开启Win键红光常亮，锁定时组合短按一次解除锁定
（此操作仅限键盘处于Windows模式下有效）

常见疑难 05

我想要自定义按键、使用宏功能、修改更多RGB灯光效果,应该怎么办?

▶ 通过WWW.ATK.PRO下载最新驱动程序，可通过驱动软件来自定义按键、编辑宏和修改RGB灯光效果,体验完整键盘功能

驱动下载和固件升级
前往ATK官网: **WWW.ATK.PRO**
可下载最新驱动程序和进行固件升级
体验键盘完整功能